

LE JOURNAL  
DE LA CUISINE

2023



 studio design



**LA CUISINE, UN LIEU  
DE VIE PRIVILÉGIÉ**



# UNE CUISINE UNIQUE.

Partout dans le monde, les gens se sentent chez eux dans nos cuisines. Chacun à sa manière. Qu'elle soit minimaliste, urbaine, conviviale ou un mélange de différents styles – vive la diversité ! Concevez avec nous votre lieu préféré : la cuisine dont vous avez toujours rêvé. La cuisine qui rend votre journée plus belle et combine à la perfection fonction et design. Conçus comme un système vivant, nos meubles offrent de multiples possibilités de personnalisation et créent un ensemble harmonieux.

Une liberté qui résiste aussi aux modifications personnelles réalisées au fil des années. Là-dessus, nous sommes intransigeants : nous vivons notre exigence de qualité et de perfection dans les moindres détails. Pour nous, c'est ça aussi, le développement durable. Envie de plus d'inspiration ?

Découvrez les nouvelles pages du catalogue 2023.

**6** | Inspiration pour nos cuisines

**170** | Système de hauteurs modulaires et ergonomie

**146** | La Buanderie

**178** | Aménagements personnalisés

**158** | Espaces de vie

**196** | Décors et poignées



# 01

—

## PURETÉ DU DESIGN

12 – 39

## THE LIVING SYSTEM

06 – 11



# NOTRE VIE EN CUISINE

La cuisine est le cœur de toutes les maisons.  
Laissez-vous inspirer par des exemples d'aménagement  
parfaitement adaptés à votre style de vie. Quel que soit  
votre projet, nos meubles vous permettront de faire de  
la cuisine votre lieu préféré.



**03**

—  
**RÉSOLUMENT  
NATURELLE**

74 – 95



**02**

—  
**POUR LA VIE  
URBAINE**

40 – 73



**04**

—  
**UNE MODERNITÉ  
INTEMPORELLE**

96 – 121



**05**

—  
**UN NOUVEAU  
CONFORT**

122 – 145





# n144

## the living system



Chaque personne a une idée différente de sa cuisine parfaite.  
Design, fonctionnalité, espace de rangement ou ergonomie – les souhaits  
sont totalement différents. C'est pourquoi chaque cuisine est planifiée  
individuellement. La solution parfaite pour chaque style, chaque pièce  
et chaque budget : la cuisine de vos rêves.



# SYSTÈME DE TRAME POUR UN DESIGN SUR MESURE



« Le design moderne nous enthousiasme et nous inspire, y compris dans la conception de notre cuisine. Nous aimons la perfection jusqu'aux moindres détails. Lorsque tous les éléments s'accordent parfaitement, semble tout simplement plus généreux.

C'est exactement notre façon de cultiver l'harmonie. »

Vous trouverez de plus amples informations sur cette cuisine à la page 74



« Une cuisine doit être exactement adaptée à nos besoins, nous apprécions le confort. Les hauteurs actives appropriées pour les zones de travail, mais aussi les hauteurs de confort pour les armoires et les étagères ont donc été décisives pour notre planification. Tout, comme sur mesure. »



## OFFRE DES SOLUTIONS CONFORTABLES



Vous trouverez de plus  
amples informations  
sur cette cuisine à la  
page 122



# SYSTÈME DE TRAME OPTIMISENT L'ESPACE

Vous trouverez de plus amples informations sur cette cuisine à la page 118

« Il y a tellement de choses à ranger dans la cuisine. C'est pourquoi j'apprécie particulièrement une organisation bien pensée de l'espace de rangement, si possible avec un style épuré. Rêvé, planifié, réalisé. »



# POUR LES DÉFIS DU QUOTIDIEN



« Le quotidien se déroule dans notre cuisine. Elle devait donc être aussi pratique et fonctionnelle que possible – et avoir un bel aspect. Nous avons simplement conçu et combiné tous les éléments de manière à ce qu'ils correspondent à notre vie. Enfin une cuisine qui s'adapte à tout. Il y a ce qu'il faut pour chaque membre de la famille. »



Vous trouverez de plus  
amples informations  
sur cette cuisine à la  
page 40



## 01

# PURETÉ DU DESIGN



En famille ou avec vos amis – ici, il y a de la place pour tout le monde. L'ambiance généreuse mise sur une sobriété monochrome en gris taupe et offre suffisamment d'espace pour cuisiner et faire la fête entre amis. Ouverte et accueillante, la cuisine est à la fois un modèle de design et un véritable manifeste pour l'amitié.



LIBERTY

970 Laque laminate, gris taupe ultra-mat





LINE N XL





ANTI  
FINGER  
PRINT

Les étagères ouvertes à bords biseautés et le buffet dans la pièce à vivre complètent le style de la cuisine et mettent en valeur vos objets préférés.

DE NOUVELLES PERSPECTIVES  
grâce à des spots LED pour plafonds  
faisant office de lampe d'ambiance ou  
de lampe de travail.



# FACETTES PERSONNALISÉES



Le design monochrome s'étend sur toute la hauteur de la pièce. Le système de porte coulissante intégrée apporte de la modularité. Impossible d'avoir un espace de rangement plus beau.



# FAME

168 Laqué, blanc alpin mat

Envie d'un confort moderne ? L'élément haut doté de portes coulissantes séduit par son éclairage intérieur dont la lumière est réfléchie par les tablettes en verre. La garantie d'un fort charisme.



La lumière offre de multiples possibilités de mise en scène. Un bel exemple : le plan de travail en quartz, qui est mis en valeur par la poignée encastrable éclairée.





LINE N XL



LE DESIGN EN DÉTAIL





ANTI  
FINGER  
PRINT

La sobriété des lignes permet aux détails exclusifs de s'exprimer pleinement. Ici, le mariage de façades bleu mat, d'une crédence, d'un plan de travail en quartz et d'éléments dorés donne à la vie quotidienne une touche d'originalité.

LIBERTY

966 Laque laminate, bleu fjord ultra-mat

VIDA

937 Aspect verre, Titanio mat





L'habillage de la crédence en aspect bois permet de mettre en scène cet aménagement des plus élégants. Ses points forts : les façades qui arborent des tons chaleureux et des effets visuels qui jouent avec la profondeur.

## LE SUMMUM DE L'ÉLÉGANCE



Un aspect verre original rehaussé d'un léger scintillement métallique. Le cadre est posé pour les élégantes façades dont le style raffiné est encore accentué par la géométrie des arêtes.



Faites place ! L'aménagement de la cuisine jusqu'au plafond vient créer une impression de hauteur dans la pièce et conférer un aspect parfaitement rangé. Un vaste espace de rangement savamment organisé se dissimule en fait derrière les portes.



ANTI  
FINGER  
PRINT



LIBERTY

967 Laque laminée, blanc alpin ultra-mat

LINE N XL







Notre gamme de façades ultra-mates avec revêtement anti-traces de doigts accueille deux nouvelles couleurs. Le blanc et le gris taupe incarnent un style moderne, inspiré des pays nordiques.








# ULTRA-BEAU ULTRA-MAT

Pour les fans de design épuré, le look unique des surfaces ultra-mates offre des possibilités d'agencement passionnantes. Les éléments originaux tels que notre étagère à bords biseautés deviennent ainsi encore plus extraordinaires. Il est expressément permis de toucher, car notre revêtement anti-traces de doigts ne laisse aucune chance aux vilaines empreintes.


LIBERTY 966  
Bleu fjord ultra-mat




LIBERTY 964  
Vert minéral ultra-mat



LIBERTY 970  
Gris taupe ultra-mat




LIBERTY 969  
Sable fin ultra-mat




LIBERTY 963  
Rouge rouille ultra-mat



LIBERTY 967  
Blanc alpin ultra-mat



LIBERTY 968  
Blanc ultra-mat



LIBERTY 961  
Noir graphite ultra-mat





Quand la chaleur du gris taupe rencontre le noir puissant du chariot SERVE.  
 Une scène parfaite pour la crédence dorée au look luxueux et les éléments complémentaires aspect marbre. L'ensemble est élégamment complété par une combinaison de vitrines Flat aux portes en verre noir mat.

XL



LOOK DE LUXE

XTRA  
CERAMIC

LIBERTY

970 Laque laminate, gris taupe ultra-mat



ANTI  
FINGER  
PRINT





L'élément haut vitré Climber affiche sa modernité avec sa façade en lamelles de verre qui confère une toute nouvelle dimension à la cuisine et attire tous les regards grâce à des effets lumineux parfaitement ciblés. Disponible en version mécanique ou électronique.





POINT

819 Laqué, gris soie brillant

UNE FROIDEUR TRÈS COOL  
l'alliance de matériaux tels que le  
quartz, la laque et le verre met ici  
parfaitement en valeur le style épuré.





# SYSTÈME DE BARRE SIGN EMOTION

Ouvre de toutes nouvelles possibilités : le système modulaire de barre de crédence offre dorénavant une plus grande liberté de conception dans la cuisine, le salon et la salle de bains et apporte une touche hyper-moderne.



L'éclairage LED, disponible en option, met en scène le système Sign Emotion de manière personnalisée.



Vive l'individualité ! Les étagères disponibles en différentes largeurs et hauteurs, les détails spéciaux et les accessoires de rangement font de Sign Emotion un trésor de flexibilité qui, avec modernité, combine espace de rangement et design. Tous les éléments se décrochent et s'accrochent n'importe où et restent mobiles sur le rail. Le système en aluminium est disponible en noir ou en aspect acier inoxydable.

La gamme Sign Emotion propose des accessoires très utiles pour la cuisine : un porte-couteaux aimanté, des supports spécifiques pour les tablettes, les capsules de café ou le papier absorbant ainsi que différentes étagères universelles. Il est également possible d'ajouter une prise supplémentaire. Notre produit phare : le support pour la MUSICSTATION de la marque Teufel.

Prise double avec protection et port USB intégré.







UNE FLEXIBILITÉ EXCLUSIVE  
jusque dans les moindres détails. Les  
éléments Sign Emotion se placent  
où bon vous semble et s'adaptent  
à votre quotidien. Un dîner ? En un  
tournemain, le support à verres est là  
où l'on en a besoin.



LIBERTY

964 Laque laminate, vert minéral ultra-mat



# ÉLÉGANCE INTEMPORELLE

Cet agencement séduira les amateurs de lignes claires et de coloris sobres. L'alliance de façades expressives en chêne Nero et d'élégantes façades design en verre Square crée une ambiance moderne et intemporelle.

OPUS

403 Décor chêne Nero



LINE N XL





## MENTO

216 Laque laminée, décor acier brossé

Les amateurs du style épuré des cuisines professionnelles apprécieront l'esthétique marquée par la froideur de l'acier. L'ensemble de la pièce affiche instantanément un style industriel et décontracté. Les bases pour obtenir cet effet : des façades dotées de joues et de plinthes assorties. À la fois cool et intemporel.



Elle attire tous les regards et met superbement en scène vos objets préférés : notre interprétation moderne de la vitrine vient finir avec légèreté l'îlot par une joue en verre.  
Tout simplement magnifique !

SPOT

453 Laque laminée, gris ardoise brillant



## UNE MISE EN SCÈNE BRILLANTE



La vie en ville nécessite des lieux de refuge. La cuisine de notre maison en fait partie, qu'elle soit grande ou petite.

Respirer profondément, chercher ensemble de délicieuses recettes et plus tard cuisiner ensemble. On profite de notre cuisine grâce à un design unique, mais aussi lorsque ses fonctionnalités s'adaptent à notre vie pour la rendre plus pratique.

# 02

---

## POUR LA VIE URBAINE













NEXUS

305 Décor basalte gris taupe



# UNE CONTINUITÉ



Bien que les éléments affichent des coloris ton sur ton, la cuisine paraît tout sauf monotone, mais simplement harmonieusement bienfaisante. La raison ? Des lignes compactes et claires et une finition aspect basalte urbaine et raffinée. Son grand atout : des étagères intégrées pour une touche déco très réussie.





À la fois confortable et urbain. Le buffet suspendu offre d'innombrables possibilités d'aménagement et réunit efficacement les espaces. Un style raffiné : l'îlot se termine en toute légèreté par une joue en verre.





Tout est parfaitement intégré, y compris du point de vue stylistique. Le bureau, séparé de l'espace cuisine et de l'espace salon par des portes coulissantes, attire toutefois le regard lorsqu'il reste ouvert. L'uniformité du design rend l'ensemble harmonieux.

# TRAVAILLER EN BEAUTÉ





LINO

414 Gris volcan

 **BORA**

Grâce à notre coopération inédite avec BORA, nous proposons de tout nouveaux systèmes d'aspiration haut de gamme pour nos cuisines. En exclusivité : la plaque de cuisson BORA GP4U avec système d'aspiration intégré. Nous avons aussi conçu une armoire adaptée sur mesure.







## SPRING

244 Blanc alpin

Un modèle d'ingéniosité ! La très pratique table accolée s'adapte à toutes les tailles de cuisine et son pied accueille deux prises électriques supplémentaires.

## FORMIDABLE

Pour les espaces réduits, caractéristiques des habitats urbains, un aménagement créatif s'avère indispensable. Les coins repas intégrés créent une atmosphère ordonnée et conviviale.



FAME

175 Laqué, magnolia mat







RIVOLI

839 Décor béton gris terra







RIVOLI 891  
Décor béton blanc

RIVOLI 842  
Décor béton sable fin



# MISEZ SUR LE BÉTON



RIVOLI 892  
Décor béton gris

RIVOLI 889  
Décor béton gris ardoise



RIVOLI 839  
Décor béton gris terra

Nos décors béton dotés d'un fort caractère reflètent la diversité de la vie et l'esthétique du style de vie urbain. Il existe des nuances de couleurs pour tous les goûts : du béton blanc au chaleureux béton gris terra.



Le béton est un matériau tendance qui offre une grande liberté pour l'aménagement. Pour cette cuisine à l'aspect béton noir, nous avons porté une grande attention à l'intégration d'un espace de rangement intelligent tel que la niche fonctionnelle. Le caisson noir permet d'éviter la présence de joints plus clairs entre les façades sombres. Un élément haut moderne en verre embellit encore l'espace.





SPRING


288 Décor béton noir












# BLACK EDITION

Difficile de faire plus systématique. Le noir apporte toujours une touche design irremplaçable, en particulier sous forme de rappel continu dans la cuisine. Façades, évier, étagères, accessoires intérieurs et boîtes de conservation assorties – pour une fois, rien ne vous empêche de voir tout en noir.



LINEN XL

Les détails font toute la différence. Les superbes pieds rectilignes et noirs au design affirmé de la table contribuent à créer un cadre visuel pour toute la cuisine.

TOLEDO

340 Laque laminée, noir super mat





### ADIEU AU CHAOS !

SpaceFlexx est un système de rangement flexible qui permet d'adapter ses éléments coulissants et son contenu de manière individuelle.

Le buffet à portes coulissantes se trouve à portée de main du coin repas. Pratique : encore plus de place pour la vaisselle et autres !



LINE **N**



RIVOLI

889 Décor béton gris ardoise





# SENSATION LOFT

Le coloris gris pierre confère  
aux cuisines un caractère urbain  
et contemporain que viennent encore  
souligner les systèmes de modules  
d'étagères ouvertes.

TOLEDO

341 Laque laminate, gris pierre super mat



LINO

427 Blanc alpin







Vivre au vert en ville ! Les éléments en coloris vert minéral, rehaussés de touches de gris, donnent à la cuisine un aspect à la fois naturel et moderne. Ils incluent également une bonne idée qui rend la vie en ville un peu plus durable : le système d'étagères avec lampe intégrée et Gardening Box permet même aux citadins de cultiver leurs propres plantes.

**XTRA**  
**CERAMIC**



## UN CHOIX ÉCLAIRÉ



ANTI  
FINGER  
PRINT

LIBERTY

970 Laque laminée, gris taupe ultra-mat



XL



**GARDENING BOX**  
pour votre dose quotidienne de  
micropousses : plus d'écologie à  
votre échelle.

# SYSTÈME DE PORTES COULISSANTES

Les portes coulissantes excellent dans l'optimisation des surfaces dès lors que l'espace disponible est exigü.

Vous gagnez de la place tout en créant une impression de grandeur. Élément de décoration de forme exclusive, la porte coulissante peut très bien faire office de cloison de séparation, mais aussi être utilisée pour les placards intégrés ou les dressings.



## Aménagement sur mesure :

Nos ensembles prédéfinis vous permettent de planifier votre espace de manière optimale. Il suffit de compléter votre aménagement en indiquant les dimensions et les décors de votre choix. Le tour est joué !

## Plus de flexibilité :

Selon la conception, des ensembles sur 1 à 3 voies sont disponibles avec 4 portes maximum. L'aménagement simplifié !





Toujours unique :

13 modèles de façade originaux et une façade à miroir peuvent recouvrir l'ensemble de la surface ou être combinés moyennant des baguettes montées de manière symétrique.

Détails assortis :

Le système de rails est disponible en noir ou en aspect acier inox et peut être aménagé sur une largeur allant jusqu'à 5 mètres.



Directement à la source ! Le mitigeur de cuisine filtrant GROHE Blue Home de haute qualité vous fait profiter d'une eau courante la plus pure qui soit : plate, à fines bulles ou pétillante. La perfection jusque dans les moindres détails pour l'aménagement exclusif de votre cuisine.



RIVOLI

842 Décor béton sable fin





**XTRA**  
**CERAMIC**

Une cuisine qui mise sur l'homogénéité. Sable fin, la nuance béton des façades et le coloris sable fin des portes coulissantes grand format se marient parfaitement. Le nouveau coloris de plan de travail céramique coordonné complète cette proposition.



ANTI  
FINGER  
PRINT

LIBERTY

966 Laque laminate, bleu fjord ultra-mat







La couleur ne connaît pas de limites. Notre bleu fjord se marie très bien avec les décors et les couleurs claires. Également idéal dans un espace bureau avec des étagères et des éléments de rangement pratiques.





# UNE CUISINE À L'ANCIENNE PERSONNALISÉE

Une gamme parfaite pour les inconditionnels des cuisines à l'ancienne et du design scandinave. Avec ses meubles qui courent jusqu'au plafond, l'agencement en bleu fjord exploite l'espace intelligemment et avec beaucoup de goût.



XL



XTRA  
CERAMIC

CASSINO


778 Laque laminate, bleu fjord

774 Laque laminate, blanc



Si vous aimez la nature, l'écologie et l'authenticité font aussi partie de vos valeurs, même chez vous.

Un design moderne et sobre et des décors bois pleins de caractère créent une sensation d'harmonie et de connexion à la nature. Vous savourez ainsi chaque jour en pleine conscience.



# 03

---

# RÉSOLUMENT NATURELLE











RIVOLI

843 Décor chêne Bergamo

LIBERTY

970 Laque laminate, gris taupe ultra-mat



Les plafonniers à LED iLAND apportent une véritable touche d'originalité et font office de lampe d'ambiance ou de lampe de travail. Avec son look épuré, les étagères d'aspect puriste avec leur fine épaisseur de 16 mm.





Des surfaces qui n'ont rien à cacher. Le nouveau décor chêne Bergamo offre un aspect naturel très moderne grâce à ses élégantes veines verticales, renforcé par les grandes façades. Le gris taupe ultra-mat apporte un contraste doux auquel répond le plan de travail à la structure rappelant le basalte.



# AGRÉABLEMENT MODERNE



ÉLÉGANTES  
les poignées verticales  
encastrées sur toute la hauteur  
des meubles permettent de se  
passer de poignées classiques  
et soulignent le minimalisme  
de la cuisine.



ANTI  
FINGER  
PRINT

Plus d'espace de liberté ! Cet aménagement de cuisine contemporain gomme la séparation entre la cuisine et le salon. La combinaison de surfaces à l'aspect bois et pierre vient créer un style naturel.

LINE N XL







## XTRA

Dans le plan de travail exclusif Xtra, les tables à induction peuvent être installées à fleur.

Remarque : Les plans de travail Xtra d'une épaisseur de 38 mm disposent d'une surface antibactérienne microPLUS®.

### NEXUS

---

304 Décor ardoise gris pierre

---

303 Décor ardoise gris



### REVENTO

744 Laque laminate, décor chêne Montréal

### LIBERTY

961 Laque laminate, noir graphite ultra-mat



LINE N XL

Vous aimez les décors en bois naturel ? Notre décor chêne Montréal est presque impossible à distinguer du véritable chêne. Avec ses éléments noir mat, votre décoration se révèle à la fois moderne et confortable.





Aussitôt dit, aussitôt fait ! En tant qu'entreprise internationale, nous réfléchissons de manière globale et agissons durablement. Nous nous sentons tout aussi engagés à l'égard de l'environnement que de nos collaborateurs, de nos produits et de nos processus de production – et à votre égard, bien entendu. Notre exigence : la meilleure qualité – made in Germany. C'est sur cette base que nous créons des meubles contemporains qui vous permettent de rendre votre quotidien plus beau, mais aussi plus durable et plus respectueux de l'environnement. Car nos meubles déterminent eux aussi la manière dont nous vivons au quotidien. Et parce qu'un environnement où il fait bon vivre a besoin de notre protection, nous sommes certifiés en matière d'environnement et utilisons nos ressources en toute connaissance de cause. Même nos bois proviennent de forêts sélectionnées et gérées de manière durable. Et tout cela n'est qu'un début.



Plan de travail Xtra Ceramic : robuste et durable – avec une couche de support en verre usagé recyclé.



Il n'y a pas plus local : des herbes aromatiques et des micropousses issues de votre propre cuisine. Avec garantie de croissance grâce à un concept d'éclairage particulier.





# MAÎTRISER LE QUOTIDIEN



GROHE Blue Red in one : Un système d'eau offrant de nombreuses possibilités. Choisissez entre de l'eau fraîche, pétillante ou plate et de l'eau bouillante pour le thé ou le café. Parfait pour économiser le plastique au quotidien.

CRISTADUR® GREEN LINE de SCHOCK est fabriqué à ~99 % à partir de matières premières naturelles et renouvelables ou recyclées.



Vous trouverez d'autres labels sur notre site Internet ou aux pages 210 / 211



Un aménagement durable ! Découvrez des équipements pratiques qui correspondent exactement à votre vie.



Le bonheur de travailler à la maison ! Dans le cadre de notre concept global, nous avons créé un coin bureau qui s'intègre harmonieusement au sein de l'espace ouvert regroupant cuisine et salon.







LINE N XL



ANTI  
FINGER  
PRINT

LIBERTY

961 Laque laminate, noir graphite ultra-mat

OPUS

402 Décor chêne Havane

Une solution élégante !  
Comme la table de cuisson,  
l'évier de haute qualité est  
également installé à fleur dans  
le plan de travail en quartz.





Quel bel endroit pour se retrouver : l'îlot de cuisine noir mat fait presque figure d'œuvre d'art. Les éléments inspirés de la nature en décor noyer et la élément haut en verre Flat apportent une touche personnelle à votre cuisine.





ANTI  
FINGER  
PRINT

LIBERTY

961 Laque laminate, noir graphite ultra-mat

RIVOLI

840 Décor noyer

Les buffets sont une solution idéale pour faire le lien entre la cuisine et la pièce à vivre.





La qualité intégrée ! Notre marque PROGRESS est synonyme de qualité depuis plus d'un siècle et propose des appareils électroménagers d'un rapport qualité-prix optimal.

  
PROGRESS

Grâce à l'association puissante du noir mat et du décor chêne Bergamo, soulignez l'esthétique moderne des éléments librement combinables.

Le résultat ? Des lignes inimitables. Envie de plus de légèreté ? Ajoutez à notre système de rail Sign Emotion de nombreux accessoires, comme des prises ou des supports à capsules.

#### TOLEDO

340 Laque laminate, noir super mat

#### RIVOLI

843 Décor chêne Bergamo







XTRA CERAMIC  
est un plan de travail parfait  
pour la cuisine. Grâce à sa  
surface en véritable céramique,  
il est à la fois élégant, durable  
et facile à entretenir.

**XTRA**  
**CERAMIC**

## PUISSANCE NATURELLE




Le plan de travail breveté Xtra Ceramic est fabriqué dans un matériau composite innovant. Le plan de travail de 16 mm d'épaisseur est composé d'une couche de céramique pleine de 6 mm et d'une couche support en verre recyclé 10 mm de structure légère. Pourvu d'un bord design résistant aux chocs, le plan de travail Xtra Ceramic est donc idéal pour faire face à toutes les situations du quotidien.

790  
Plain Black




781  
Décor Venato Bianco



Également disponible en différentes hauteurs pour habiller les crédences.

Bord design  
résistant aux chocs



**XTRA**  
**CERAMIC**

798  
Décor béton sable fin



Disponible comme plan de travail et habillage de crédence dans une épaisseur de 16 mm et dans 10 décors

Pour de plus amples informations, voir page 205



792  
Décor Belgian Blue Stone

# PLAN DE TRAVAIL XTRA CERAMIC

796  
Décor Béton blanc

794  
Décor Béton gris soie

785  
Metal Oxid

787  
Décor Stone Oak

783  
Décor Venato Nero

784  
Fossil Grey

Grâce à sa surface anti-rayures et à son étanchéité à l'eau, le plan de travail peut également être utilisé dans la salle de bains et confère à votre espace de vie un aspect naturel.



XTRA CERAMIC  
est vraiment à la hauteur de tous les défis  
du quotidien. Associé à des revêtements  
bois authentiques, ce matériau de plan  
de travail ne passe pas inaperçu –  
et résiste aux pires traitements.

XTRA  
CERAMIC



LINE N XL

RIVOLI

893 Décor chêne San Remo







Cette cuisine en décor chêne Sierra évoque le calme, le naturel et la singularité. Parfaite pour une vie de famille mouvementée – jusque dans la pièce de vie.

OPUS

405 Décor chêne Sierra



04

# UNE MODERNITÉ INTEMPORELLE



Ceux qui prévoient un dîner entre amis savent qu'une soirée réussie ne se résume pas à un menu parfait. Ce qui compte, c'est une ambiance conviviale où tout le monde se sent comme chez soi.










LIBERTY

961 Laque laminate, noir graphite ultra-mat



# XTRA CERAMIC

L'HABILLAGE DE CRÉDENCE  
EN CÉRAMIQUE  
et le plan de travail assorti en décor  
oxyde métallique sont faciles à  
entretenir. Une bonne solution qui  
séduira même ceux qui ne sont pas  
fans de métal.



Une modernité intemporelle



ANTI  
FINGER  
PRINT

Envie de plus d'espace et d'harmonie ?  
Utilisez les éléments en décor chêne  
Bergamo dans la pièce de vie pour  
obtenir un style homogène.



# EFFETS MARQUANTS



L'assortiment parfait : des surfaces sombres, des poignées esthétiques en noir mat et du métal froid donnent à la cuisine son caractère personnalisé. Même l'intérieur des tiroirs reçoit un relooking moderne grâce à la nouvelle « Black Edition ».

LINE N XL



Le blanc agrandit et dégage une impression moderne et intemporelle. C'est pourquoi nos façades exclusives aspect verre sont désormais aussi disponibles en blanc alpin : une esthétique hors du commun avec un effet de profondeur étonnant.  
 Contraste saisissant : le plan de travail Xtra Ceramic mat noir intense.





VIDA

938 Aspect verre, blanc alpin mat



XTRA  
CERAMIC



# PLACE À LA CRÉATIVITÉ

Les étagères déclinées en différents modèles apportent une plus grande ouverture dans chaque pièce et offrent de nombreuses possibilités d'utilisation individuelle.



La nouvelle palette de coloris pour nos étagères comprend 30 coloris et décors, des plus classiques aux plus modernes – fidèle à notre concept d'aménagement individuel.



Décorer avec de beaux objets, avoir ses objets préférés à portée de main ou tout simplement créer de l'ordre – nos systèmes d'étagères sont ouverts à tout.

L'étagère biseautée, avec son joli contour et plus de 20 couleurs de surface.



Grand ou petit ? Nos éléments pour étagères sont disponibles dans de nombreuses formes, dimensions et séparations, s'adaptant ainsi facilement à la pièce et à l'aménagement prévu. Une nouvelle étagère à arête chanfreinée en 16 mm d'épaisseur et une étagère rectiligne en épaisseurs 16 et 25 mm complètent la gamme.





ANTI  
FINGER  
PRINT

REVENTO

744 Laque laminate, décor chêne Montréal

TOLEDO

332 Laque laminate, blanc alpin super mat



Une modernité intemporelle



Un plaisir exclusif !  
Le système GROHE Blue Red in one séduit  
par sa polyvalence innovante – de l'eau froide,  
plate, pétillante ou même bouillante à partir  
d'un seul et même robinet.



maxi XL



Les structures en bois d'aspect naturel forment un joli contraste avec la façade blanc mat de cet ensemble.  
Idéal pour vos objets préférés : des étagères qui s'adaptent à vos envies.

## FAME

171 Laqué, gris soie mat

Toutes les familles ont besoin de place. Nos cuisines répondent à ce besoin, même pour les petites surfaces. Par exemple, grâce à des éléments bas proposés en hauteur Maxi pour plus d'espace de rangement. Utilisés en continu pour toute la cuisine ou bien associés à des éléments bas standard : confort adapté garanti !



LES JOUES ÉCLAIRÉES  
créent une atmosphère agréable tout au  
long de la journée et un cadre étincelant  
pour la cuisine de vos rêves.





Une cuisine haute brillance parfaitement organisée et des espaces de rangement dans les moindres recoins – ils ne font que 15 cm de large, mais les rangements coulissants avec support à torchons ou lèchefrite sont très pratiques.

POINT

814 Laqué, blanc brillant



## CHAMPION DU RANGEMENT



TOLEDO

334 Laque laminate, gris ardoise super-mat

**JUNKER**

Les atmosphères froides ne sont pas votre tasse de thé ? Les touches de bois rompent la monotonie des façades tout en apportant une bonne dose de convivialité, tandis que les poignées encastrées en noir et la crédence revêtue de l'habillage Metro Black révèlent votre créativité.

# LE CONFORT SUR TOUTE LA LIGNE







## ENCORE PLUS

Envie d'exclusivité ? Nous fournissons les cuisines dans leur intégralité, avec l'électroménager encastrable de votre choix. Vous ne jurez que par le haut de gamme ? Notre marque exclusive Junker vous offre la liberté de concevoir une cuisine de qualité qui vous ressemble.





Une modernité intemporelle



LIBERTY

964 Laque laminate, vert minéral ultra-mat











FAME

165 Laqué, gris pierre mat

## UNE CUISINE FAMILIALE CRÉATIVE

Cet exemple de cuisine aménagée sur une surface de seulement 20 m<sup>2</sup> répond à tous les besoins d'une cuisine familiale. Un espace de rangement généreux grâce aux éléments bas et aux demi-colonnes en hauteur XL, un coin repas intégré, de courts trajets et de nombreux accessoires. Les façades en laque mate gris pierre viennent créer un style clair et naturel. Bienvenue à la maison !





ANTI  
FINGER  
PRINT

SAVONA

488 Laqué, blanc premium mat

LINE **N**



Dans la tendance ! La façade mate premium en blanc intemporel et moderne fait la différence avec les autres surfaces de meubles. Grâce à une surface chaude et veloutée, elle invite au touché et évoque le confort.



Finies les traces de doigts ! Les façades ultra-mates sont également recouvertes d'un revêtement anti-traces.

LIBERTY

963 Laque laminate, rouge rouille ultra-mat



# LE MONDE DE SALLY

S'il y a bien quelqu'un qui se sent chez elle en cuisine, c'est Sally. Plus célèbre bloggeuse culinaire d'Allemagne, Sally est experte en la matière. L'organisation ? Pour elle, c'est absolument vital. Sally a donc réalisé avec nous une cuisine conçue pour le quotidien, qui marie parfaitement style, rangement et détails malins. Waouh !



Une modernité intemporelle



Les pros comme Sally savent apprécier les rangements intelligents. Un seul geste pour avoir tout le nécessaire. « Les espaces de rangement font merveille. Moins de désordre, plus de d'organisation et tout ce dont j'ai besoin est à portée de main. »





LIBERTY

968 Laque laminée, blanc ultra-mat



De la verdure fraîche de votre propre jardin. Dans la Gardening Box poussent des microgreens comme des herbes aromatiques et des pousses – super pour une cuisine fraîche et riche en vitamines.

« J'aime ma portion de verdure quotidienne. Dans ma Gardening Box, je cultive des microgreens sains directement dans le placard de la cuisine. Les lampes végétales intégrées règlent automatiquement le cycle jour/ nuit. Je suis simplement la croissance via une application »



« Sur mon application “Sallys Welt”, vous trouverez plus de 1 500 recettes. Grâce à la fonction Home Connect, vous pouvez envoyer les réglages directement à votre four Bosch. L'appareil enregistre ainsi la durée, le type et la température de cuisson adéquats. Plus aucun risque de se tromper ! »



Une cuisine qu'il est permis de toucher. Faciles à entretenir, les surfaces avec revêtement anti-traces de doigts ont toujours fière allure, même si vous manquez parfois de temps pour les nettoyer. Ajoutez un plan de travail ultra-solide, et voilà. « Faciles à entretenir, les surfaces avec revêtement anti-traces de doigts sont incroyablement pratiques, tout comme le plan de travail ultra-solide. »







ANTI  
FINGER  
PRINT



XTRA  
CERAMIC

Certains moments réunissent plusieurs générations en toute simplicité : la cuisine est l'endroit de la maison où tout le monde se rassemble pour passer tranquillement un bon moment. Qu'il est agréable de cuisiner, jouer et profiter de ces instants ensemble. Un sentiment de sécurité à l'état pur.



# 05

## UN NOUVEAU CONFORT













CASSINO

778 Laque laminée, bleu fjord

# INSTANTS COMMUNS



Le bleu fjord donne le ton et crée une atmosphère à la fois calme et moderne avec une touche de convivialité. Le cadre parfait pour une crédence personnalisée.



TOUT SAUF DÉMODÉ  
les détails tels que les pilastres et  
corniches existent désormais aussi  
dans le coloris tendance bleu fjord.



Un espace repas convivial invite à s'y attarder. Grâce  
aux éléments hauts, aux étagères à assiettes ou à  
épices, apportez votre touche personnelle.



XTRA  
CERAMIC





# CONFORT RAFRAÎCHISSANT

SEVILLA

847 Laqué, blanc alpin mat





L'espace de rangement ouvert et décoratif confère à cette cuisine plutôt classique une atmosphère particulièrement créative et accueillante : la plus moderne des cuisines, appareils compris. Respirer et se sentir bien !







Beaucoup de liberté pour une cuisine dotée de solutions individuelles. Un exemple réussi : l'îlot et sa table intégrée à plateau très épais en aspect bois naturel.







**XTIRA**

CASSINO

774 Laque laminate, blanc



# MAISON DE CAMPAGNE PERSONNALISÉE







Rêve de vie à la campagne. Le style campagnard est actuellement tendance et offre de multiples possibilités pour une interprétation individuelle. Sobre, romantique ou traditionnel ? Avec des corniches et des pilastres classiques ou plutôt dans la sobriété scandinave ? Découvrez les possibilités offertes par la rencontre de la tradition et de la modernité.

Une cuisine moderne de maison de campagne bien équipée : avec par exemple des poignées en fonte, des portes vitrées à croisillons rectilignes, un éclairage innovant et des éléments à poser de grande hauteur. Un nouvel habitat sans fioritures.



NORA

782 Laqué, blanc mat





Toujours disponible quand on en a besoin.  
 Le chariot roulant pliable se range dans  
 chaque espace et peut être configuré selon  
 les besoins grâce à ses accessoires  
 amovibles. Le plan de travail d'une  
 épaisseur de 16 mm est disponible en  
 plusieurs décors.



Pour les amateurs du style campagne revisité au goût du jour : le gris ardoise, jolie teinte sobre qui change de nos coloris clairs, présente un aspect contemporain, moderne et individuel. Pour le plaisir des yeux : les portes à croisillons au design scandinave font découvrir toutes sortes de jolies choses.



NORA

786 Laque, gris ardoise mat





## XTRA CERAMIC

La surface en céramique véritable du plan de travail et l'aspect rustique des éléments en décor chêne Vikings apportent une touche naturelle à votre intérieur.



Le système de barres de crédence éclairées s'avère être un accessoire à la fois utile et esthétique pour l'ordre et une ambiance lumineuse agréable.

## SEVILLA

851 Laqué, noir mat



Les éléments ouverts permettent de créer de magnifiques accents. Les tablettes coulissantes en sont un bon exemple : à la fois pratiques et décoratives.







L'élément pain-bouteilles dispose d'une superficie de 30 cm, d'un plateau en métal fixe, d'un sac à pain en lin et offre de la place pour quatre bouteilles.





## CASSINO

776 Laque laminate, roseau



En fonction de l'espace dont vous disposez,  
il est possible grâce à notre gamme de cuisines de  
planifier entre autres des crédences personnalisées  
afin de créer une transition harmonieuse entre  
la cuisine et le salon.







Les façades coulissantes en bois massif sont typiques des maisons de campagne et apportent une touche de créativité.





Des hauteurs modulables et des possibilités de combinaisons sur-mesure sont pour nous une évidence lors de l'aménagement de la cuisine.







## CESANA

881 Laqué, sable fin mat

Ces cuisines sont toujours accueillantes et chaleureuses : de style scandinave ou classique, nos façades misent sur des éléments de style personnel, comme si elles avaient été spécialement conçues pour votre cuisine de style cottage.

## BRETAGNE

390 Magnolia patiné



## OXFORD

901 Bois véritable, gris soie laqué





Le plaisir de l'authenticité ! Cette cuisine haut de gamme de style maison de campagne est fabriquée en bois massif. Des détails rustiques classiques : des pilastres, des corniches et une structure rainurée typique.



## LA BUANDERIE



Une arrière-cuisine pour tout ranger.  
Clairement structurée et rationnelle, elle  
permet d'installer le lave-linge et le matériel de  
ménage, mais elle offre aussi un espace agréable  
qui permet de tenir la maison sans stress.





Avec son intérieur composé d'une tringle à vêtements et de surfaces de rangement, l'armoire-penderie a tout à fait sa place dans la buanderie. Tous les objets préférés y trouveront leur place.



ANTI  
FINGER  
PRINT

LIBERTY

964 Laque laminate, vert minéral ultra-mat





Une fois que vous y aurez pris goût, vous ne pourrez plus vous en passer. Un tiroir coulissant est parfait pour tout ce que vous aimez avoir à portée de main.





LINO

427 Blanc alpin



## PLANIFICATION IMPECCABLE

La buanderie version moderne séduit par la fonctionnalité de son aménagement et par l'intelligence de son système de rangement. Des détails astucieux, comme le séchoir pliable, sont vraiment très pratiques au quotidien.



LINO

417 Gris soie

Un aménagement ingénieux ! L'élément bas séduit par ses tablettes coulissantes avec paniers à linge amovibles.

L'armoire se révèle être un système de rangement bien pensé doté d'un sac à linge, de divers supports et de récipients pour ustensiles.





L'organisation peut rimer avec esthétique ! Les éléments d'armoire et d'étagère à hauteur de pièce offrent un bel espace de rangement et des solutions d'organisation bien pensées derrière les portes coulissantes.



# L'ORDRE ET LE STYLE



Pour un rendu exclusif et raffiné, associez des étagères à bords biseautés, des étagères en verre et un éclairage intégré, des étagères à fixation invisible minimalistes et des colonnes en gris taupe ultra-mat.

  
ANTI  
FINGER  
PRINT

LIBERTY

970 Laque laminate, gris taupe ultra-mat



COLORIS ÉTAGÈRE  
198 Décor chêne Sierra

COLORIS ÉTAGÈRE  
127 Noir

Le cellier idéal dispose du système de rangement adéquat pour toutes les éventualités. Indispensable : un généreux casier à bouteilles. Ultra-pratique, le système de rail Linero-MosaiQ complète idéalement ces deux modèles.





Les amateurs de couture, de travaux manuels ou de bricolage apprécieront l'atmosphère inspirante et feutrée de cette pièce. Belle et pratique à la fois : l'étagère à tiroirs dans le style des meubles d'apothicaire classiques. L'élément bas avec sa table extensible intégrée deviendra, grâce au banc ingénieux, votre coin préféré.

NORA

782 Laqué, blanc mat



# UN ESPACE DE RANGEMENT SUR MESURE !

01.  
—

Armoire pour caisses de boissons

02.  
—

Armoire à balais et rangement

03.  
—Armoire avec système de rangement  
Laundry-Area



Les armoires sont idéales pour bénéficier d'un espace de rangement adapté et offrent une organisation intérieure intelligente et des mécanismes durables. On peut tout y ranger, et tout reste à portée de main. Les armoires à provisions sont disponibles dans toutes les hauteurs d'armoires hautes et dans deux hauteurs de demi-colonnes.

04.

Armoire-penderie

05.

Meubles à chaussures

06.

Armoire avec étagères panier  
à linge Laundry-Area











07

---

ESPACES DE VIE







# LA SENSATION D'ÊTRE CHEZ SOI



Les équipements personnalisés sont l'une de nos grandes forces. Nos meubles modulaires se laissent combiner pour créer les styles d'habitat les plus divers. D'un style épuré à un confort naturel.





**DES MOMENTS  
DE PLAISIR**





Déguster un bon repas où et comme on veut.  
Lorsque les séparations entre les lieux pour  
cuisiner, manger et vivre disparaissent, nos  
meubles offrent la liaison adaptée.

# LE BUREAU OÙ L'ON SE SENT BIEN



Nous voulons que vous puissiez travailler à la maison dans les conditions les plus agréables. Quelle que soit la taille de l'espace disponible, un coin bureau peut être intégré dans n'importe quel environnement, à condition d'être bien pensé. Point fort : un meuble de crédence rabattable permet d'agrandir la surface de travail selon les besoins.





Cela vous permet de travailler de manière concentrée. Des options de rangement et des compartiments bien pensés s'adaptent à votre style de travail.





# UNE OASIS DE BIEN-ÊTRE



Plongez dans la détente !  
Nos meubles de salle de bains aménageables  
vous offrent de nombreuses possibilités de  
créer votre refuge personnalisé.








# L'AMOUR DE L'ORDRE



Nos meubles modulaires vous offrent  
d'innombrables possibilités de rangement  
pour chaque type de pièces.





## TOUT D'UN SEUL TENANT

Du salon à la salle à manger en passant par la cuisine et la salle de bain : la modularité de notre gamme et le grand choix de façades et surfaces permettent d'uniformiser le style de la maison ou, au contraire, de conférer à chaque pièce un style particulier. Laissez-vous inspirer par notre magazine pour l'habitat et notre magazine pour la salle de bain !



08

---

# SYSTÈME DE HAUTEURS MODULAIRES ET ERGONOMIE








# DES HAUTEURS MODULAIRES FLEXIBLES

Nous sommes tous différents et nous avons donc tous besoin d'une hauteur de travail adaptée à notre corps. Notre système de hauteurs modulaires propose des hauteurs de travail comprises entre 66,2 cm et 110,2 cm et un choix de quatre hauteurs de caisson. Résultat : grâce à la combinaison d'élément bas et de différentes hauteurs de socles, l'espace de rangement peut être optimisé pour une hauteur pratiquement identique.







Nous proposons en plus une hauteur d'activité adaptée pour plus de détente lors des diverses activités telles que la préparation et la cuisson des repas et la vaisselle. L'harmonisation précise s'effectue grâce à l'utilisation de quatre socles de hauteurs différentes et de trois hauteurs de plans de travail. À la hauteur de vos activités !

**120 %**

**MAXI** – 86,4 cm

**110 %**

**XL** – 79,2 cm

**100 %**

Espace de rangement

**STANDARD**

– 72 cm

**MINI** – 57,6 cm

# UNE INDIVIDUALITÉ SANS LIMITE

L'individualité est facile à planifier. Notre vaste système modulaire de produits offre une diversité de planification presque illimitée – la solution parfaite pour chaque besoin et chaque souhait. Un système vivant, fait pour la vie.

Dimensions of the modular system components:

- Top row widths: XL 223,2 cm, XL 216 cm, XL 208,8 cm, 86,4 cm, 79,2 cm, 72 cm, 57,6 cm, 36 cm
- Left side height: 14,4 cm
- Second row height: XL 158,4 cm
- Bottom row height: 79,2 cm


Utilisation multifonctionnelle des choix d'armoires grâce aux hauteurs symétriques. Grâce à la dimension modulaire, les appareils encastrables peuvent être intégrés dans chaque armoire haute.

Les hauteurs XL sont synonymes de plus d'espace de rangement et peuvent être planifiées de manière globale. Ainsi, les cuisines peuvent être planifiées non seulement de manière ergonomique, mais aussi en optimisant l'espace de rangement. XL offre environ 10 % d'espace en plus par rapport à des hauteurs de travail équivalentes.



# n144

Le nouveau système de modélisation à base de blocs de 14,4 cm constitue la base de nos planifications de cuisine. Un bloc correspond à une hauteur de tiroir de 14,4 cm. Il en résulte les deux hauteurs de caisson 72 cm et 86,4 cm, qui sont utilisées en fonction de l'ergonomie ou des exigences en matière de rangement. La hauteur XL offre encore plus d'espace disponible avec une dimension de 79,2 cm. Les meilleures conditions pour une cuisine parfaite et personnalisée.



STANDARD

72 cm

maxi MINI

86,4 cm

57,6 cm

Une cuisine vit grâce à des planifications sur mesure. Les trois hauteurs d'élément bas Standard, XL et Maxi offrent une liberté d'aménagement supplémentaire. La combinaison des éléments bas et des hauteurs de socle optimise non seulement l'ergonomie et assure plus d'espace de rangement, mais s'adapte également de manière flexible à chaque configuration de pièce dans les bâtiments anciens ou neufs.

# n144



L'organisation de l'espace de rangement nécessite de la place et de la structure. C'est pourquoi notre tiroir parfaitement proportionné est la nouvelle mesure de toute chose : 14,4 cm garantissent un espace de rangement optimal dans un design élégant – même pour les ustensiles de cuisine de grand format.



## PLANIFIÉS AVEC PRÉCISION

Nos conceptions misent sur des lignes continues jusque dans les moindres détails. Cette symétrie parfaite est rendue possible par des armoires hautes, murales et à poser qui sont exactement adaptées à la hauteur du corps des meubles bas et à l'utilisation individuelle. Une globalité qui peut être adaptée dans toutes les pièces.

Notre système de modélisation de cuisine permet de réaliser facilement des structures individuelles pour tous les modèles de cuisine, un concept de rangement harmonieux et de nombreuses options d'aménagement personnel.









09

---

AMÉNAGEMENTS  
PERSONNALISÉS

Notre tiroir parfaitement proportionné, d'une hauteur de 14,4 cm, garantit une grande capacité de rangement et des lignes élégantes. Même les ustensiles de cuisine de grand format comme la louche ou le fouet y trouvent leur place.

05.



01.

Range-couverts Black Edition avec surface Softtouch antidérapante



02.

Range-couverts Concept, anthracite, avec bloc pour couteaux



03.

Range-couverts Move, gris argenté, avec dérouleur de film plastique



## ESPACE DE RANGEMENT



04.

Range-couverts en bois chêne avec insert pour boîtes à épices et tapis antidérapant anthracite



07.

Rangement universel en hêtre avec séparateurs en bois massif pour un agencement personnalisé de l'espace



05.

Range-couverts en bois frêne noir avec bloc à couteaux, moulins à épices et petites boîtes à provisions



08.

Organisateur universel en chêne avec barres en bois massif pour une répartition individuelle de l'espace



06.

Organisateur universel en frêne noir avec des séparateurs en bois massif pour un agencement personnalisé et 6 bocal



09.

Organisateur universel, 2 profilés en aluminium avec 4 séparateurs en plastique pour une répartition individuelle de l'espace

## ESPACE DE RANGEMENT

182 · 183

01.



01.

Découpe de siphon pour la cuisine et la salle de bain

02.

Système de rangement Pantry-Box avec grille en matière plastique et boîte à anses, à intégrer dans les coulissants d'une largeur de 60 cm



02.

03.



03.

GBOX Gardening Box avec 4 plateaux pour tapis de graines (différentes sortes de mini-légumes et d'herbes aromatiques). Ses lampes pour plantes intelligentes et son système d'aération contrôlent le cycle du jour et de la nuit. Contrôle possible via une application.

04.



04.

SpaceFlexx est un système de rangement flexible pour les boîtes de rangements, utilisable à partir d'une largeur de 60 cm, Chrom / nesttex® en anthracite, qui s'adapte aux produits de rangement et empêche les boîtes de rangements de différentes tailles de se renverser.



## ESPACE DE RANGEMENT

05.



05.

Élément d'angle demi-encoignure  
avec plateaux pivotants en bois

06.

Élément diagonal à tourniquet avec plateaux  
pivotants en bois et main-courante métallique

07.

Élément d'angle demi-encoignure  
avec coulissant pivotant

06.



07.



08.

Élément d'angle à tourniquet avec plateaux  
pivotants en bois et main-courante métallique

09.

Élément d'angle demi-encoignure  
avec tablettes à compartiments

08.



09.





01.

Élément bas avec couissant de pharmacien Junior, 2 paniers à suspendre avec fonds en bois et barre métallique, réglables



02.

Élément coulissant avec porte-plaque à pâtisserie



03.

Élément bas avec couissant de pharmacien Junior, 1 système de rangement UBOXX avec emplacement pour couteau et support de planche à découper, réglable



## ESPACE DE RANGEMENT



04.

Élément coulissant équipé de 2 paniers métalliques



06.

Élément coulissant avec tiroirs intérieurs  
et panier à bouteilles métallique amovible



05.

Élément coulissant avec collecteur de matières  
recyclables pour sacs de 40 litres



07.

Revêtement en verre ou métal, en option  
pour les éléments à coulissant

## CONFORT

01.



01.

Le bac de rangement Tara offre un espace de rangement bien structuré dans les plans de travail sur-profonds. Tara existe dans les coloris acier inox et en noir.

02.

Pour les petites cuisines, l'élément bas avec table coulissante constitue une solution peu encombrante. Largeurs disponibles : 50, 60 et 90 cm.

02.



03.



03.

En fonction des besoins de chacun, le coulissant intérieur peut être encastré dans les éléments bas et hauts et procure ainsi du confort supplémentaire.

## AJOUTS PRATIQUES

04.



04.

La trancheuse électrique est rabattable et prend peu de place une fois rangée dans un tiroir. Pour les tiroirs à partir de 50 cm de largeur.



## CONFORT

05.



05.

Les armoires à porte coulissante peuvent se planifier individuellement. Différents composants de 36 cm et de 72 cm de haut sont disponibles. Les éléments de porte coulissante se laissent ainsi intégrer en tant que solution d'élément haut ou solution de demi-colonne. Il est possible de relier plusieurs armoires avec des portes coulissantes grand format via un rail de guidage continu pour une planification de surface.

06.

Gain de place avec la desserte Serve lorsqu'elle est repliée. Pratique : en cas de besoin, les accessoires peuvent être facilement retirés et accrochés au mur.

06.



07.

Les coulissants tabulaires métalliques anthracites sont disponibles en option avec des bandeaux en verre dépoli, en verre noir ou en chêne massif.

07.



08.



09.



08.

Des éléments bas de 60 et 90 cm de large pourvus de coulissants tabulaires ouverts sont disponibles pour le segment Cottage. Coloris disponibles : blanc alpin, blanc, gris soie, gris pierre, magnolia mat et noir.

09.

Les éléments à coulissants avec panneaux tiroirs et coulissants en chêne massif confèrent aux cuisines, même droites et simples, une allure de maison de campagne légère et sobre.

## CONFORT

01.



02.



01.

Les éléments hauts avec relevant ou portes lift pliantes donnent une formidable vue d'ensemble et un accès libre puisque qu'aucune porte ouverte n'en gêne l'accès.

02.

Drôlement malin ! L'innovant iMove transporte l'ensemble du matériel de rangement dans une séquence de mouvements élégante, aussi bien vers le bas que devant l'élément.

03.



03.

Motorisation électrique Servo-Drive pour éléments hauts avec porte rabattable ou porte lift pliante. Une légère pression sur la façade suffit pour ouvrir la porte. Une nouvelle pression sur l'interrupteur intégré aux côtés du caisson, et la porte se referme automatiquement.

04.

Grâce à son assistance à l'ouverture par capteur Libero 2.0 pour les systèmes de tri des déchets Separato-K, Separato-M, Zargen Cargo et Syncro, le bloc coulissant peut être ouvert en toute facilité par un simple mouvement du pied via un capteur placé dans la zone du socle.



04.





## PRISES

05.



Toujours là quand on en a besoin :  
On n'a jamais assez de prises de courant et  
de chargeurs USB, surtout dans la cuisine.

06.



07.

La prise EVOLine Square 80 est équipée d'un  
chargeur USB. Le couvercle coulissant est  
conçu comme une station de charge inductive  
permettant de charger sans fil les téléphones  
intelligents.

08.

Le bloc prises avec chargeur USB  
se laisse monter n'importe où sur  
les plans de travail.

07.



05.

La prise électrique triple encastrable EVOLine V Port est dotée d'un  
chargeur USB et peut être intégrée et encastrée dans les plans de  
travail.

06.

La prise double Toki est équipée d'un chargeur USB pour recharger  
smart-phones et tablettes. Le haut parleur intégré permet la lecture  
audio via Bluetooth.

08.



## ÉCLAIRAGE DE CUISINE

190 · 191



01.

Réglette LED MANILA PLUS intégrée au panneau de fond de l'élément haut.



04.

Étroit, fin et élégant. Cet éclairage LED s'insère discrètement dans la fente du panneau arrière des armoires murales. Grâce à une technologie d'éclairage particulière, la bande lumineuse étroite illumine toute la surface de travail.



07.

Pour les armoires planifiées sans poignée, le profil de poignée peut être muni d'une bande lumineuse LED.



02.

Éléments hauts avec éclairage LED intégré NOVA PLUS. Peut être utilisé aussi bien dans l'étagère du bas que dans l'étagère du haut, et même dans l'étagère supérieure des vitrines Boulevard.



05.

Une bande lumineuse LED peut être installée en usine et venir compléter les joues de 16 mm.



08.

Dans les armoires, les fonds vitrés éclairés sont doublement pratiques : Les fonds vitrés assurent un éclairage uniforme de la crédence et de la vitrine.



03.

Le plafonnier iLAND LED pour hottes de table de cuisson éclaire le plan de travail de manière uniforme et non éblouissante. Peut également être utilisé en tant qu'éclairage d'ambiance, dimmable avec température de couleur réglable.



06.

Le bandeau lumineux à LED peut être positionné individuellement sur les socles.



09.

Dans les cuisines LINE N, le profilé de poignée supérieur des éléments bas peut également être éclairé afin de créer une ambiance attractive.

Aménagements personnalisés





10.

Étagère murale LED avec boîtier aluminium aspect acier inox, 5 cm d'épaisseur.



11.

Les fonds des étagères ouvertes peuvent également être équipés d'une bande lumineuse LED, sur demande. Ainsi, vous pouvez ponctuer la cuisine de touches de lumière personnalisées.



12.

La réglette LED MANILA PLUS peut également être intégrée aux plafonds des éléments hauts.



09.

01.

01.

Des détails confortables ! Les portes vitrées à croisillons ornées d'incrustations de verre en finition satinée ou antique K sont des éléments de design typiques des cuisines cottage.

02.

Élégant ! La porte à cadre aluminium de l'élément haut vitré Square est disponible en aspect acier inox ou en noir.

03.

Plus d'originalité ! Les portes à cadre en aluminium fin de l'élément haut vitré Flat sont disponibles en blanc alpin, gris ardoise et noir.



02.



035 Verre gris\*




39 Verre noir\*



48 Verre noir mat\*\*

03.



02 Verre mat\*



01 Verre transparent

\*Disponible pour Flat et Square ; 02 verre mat et 39 verre noir également disponible pour d'autres éléments hauts moyennant un supplément de prix.

\*\*Le verre noir mat 48 n'est disponible que pour les meubles Flat.



## AGENCER AVEC DU VERRE

04.



04.

Le panneau de crédence en verre structuré Masterflow en noir mat joue sur les nuances.

05.

L'habillage de crédence en verre noir profond en relief est une variante de conception à la fois raffinée et facile d'entretien pour l'espace libre entre les éléments hauts et le plan de travail.

06.

L'élément haut Climber se distingue par une façade à lamelles en verre à ouverture mécanique ou électrique.

07.

L'habillage de crédence en verre de haute qualité, intemporel et sert également de pare-éclaboussures facile à entretenir. Vernis au verso en différents coloris.

08.

Les joues design en verre mettent en valeur la finition latérale des lignes et des îlots de cuisine par une vitrine attrayante. Les joues en verre sont disponibles en verre clair ou verre gris.


05.



07.



06.



08.



# FLEXIBILITÉ ET SYSTÈME

Les systèmes d'étagères modulaires sont sans doute l'une des plus grandes tendances. Ils peuvent être planifiés et aménagés de manière individuelle et s'intègrent en toute flexibilité dans tous les intérieurs : dans la salle de bain ou la cuisine, comme pôle d'attraction dans le salon/salle à manger ou encore dans le dressing – les étagères individuelles sont toujours très esthétiques et ce, jusque dans les petits éléments individuels. Le système comprend des tablettes d'étagères, des tablettes en verre, des tringles à vêtements, des caissons en bois avec des bacs à plantes en option, ainsi que différents éléments de placards. Le tout peut être aménagé sur différentes hauteurs et, sur demande, avec un éclairage LED qui fera son effet. La vie n'a jamais été aussi flexible.





## FONCTIONNALITÉ ET DESIGN DANS LA CRÉDENCE

01.



01.

Sous les portes à battants, vous trouvez des possibilités de rangement pour les petits appareils culinaires, les planches à découper, vos couteaux de cuisine et bien plus encore. Les éléments et étagères ouvertes sont disponibles dans tous les coloris de caisson.

02.

En option, les panneaux de crédences sont disponibles avec éclairage LED intégré. La couleur de lumière de l'éclairage peut être réglée en continu.


03.

Set main-courante pratique avec baguette profilée en trois largeurs fixes : 60, 120, 180 cm. Fourni d'origine avec les accessoires les plus importants (distributeur d'essuie-tout, élément à crochets, tablette universelle).

02.




04.



04.

Le système de barre d'accrochage avec éclairage LED est disponible en noir et en aspect acier inox. La barre d'accrochage comprend un crochet et est disponible dans les largeurs 60, 90 et 120 cm.

03.



05.



05.

Attrayant, clair et extrêmement pratique : le nouveau système de barre d'accrochage Linero-MosaiQ qui propose avec cette cuisine un confort de très haut niveau.

# 10

---


## DÉCORS ET POIGNÉES







## FONCTIONNALITÉ ET DESIGN DANS LA CRÉDENCE



291 Décor Metro White



292 Décor Metro Black



432 Décor Loft



433 Décor Moellon



529 Décor Mur de pierre clair



442 Décor Mur de pierres



536 Décor Brique clair



517 Décor Ceramic Tiles



518 Décor Indigo Blue



522 Décor Floral bleu



523 Décor Floral gris



525 Décor Patchwork Multicolor



521 Décor Faïence



531 Décor Skyline\*



## FONCTIONNALITÉ ET DESIGN DANS LA CRÉDENCE



441 Décor bouteilles\*



445 Décor World of Tea\*



437 Décor poireaux\*



435 Décor fleurs\*



448 Décor Beach



561 Décor fjord



565 Décor Forest



569 Décor Urban Jungle



548 Décor ornement taupe



549 Décor ornement vert



553 Décor géométrie



554 Décor Indian Stone



558 Décor losange gris



559 Décor losange or



296 Couleur or jaune



293 Décor Golden Art



294 Décor cercle noir



295 Décor cercle gris taupe

\*Habillages de crédence disponibles dans les coloris de fond suivantes : blanc alpin, blanc, magnolia, gris soie, gris pierre

FAÇADES

Les façades dotées du logo LINE N sont également disponibles en aménagement sans poignée.



SPRING 244 GdP 1  
Blanc alpin



SPRING 239 GdP 1  
Blanc mat soft



SPRING 206 GdP 1  
Magnolia mat soft



SPRING 259 GdP 1  
Gris soie



SPRING 288 GdP 1  
Décor béton noir



LINO 427 GdP 2  
Blanc alpin



LINO 416 GdP 2  
Blanc



LINO 418 GdP 2  
Magnolia mat



LINO 417 GdP 2  
Gris soie



LINO 415 GdP 2  
Sable fin



LINO 414 GdP 2  
Gris volcan



RIVOLI 891 GdP 2  
Décor béton blanc



RIVOLI 842 GdP 2  
Décor béton sable fin



RIVOLI 892 GdP 2  
Décor béton gris



RIVOLI 889 GdP 2  
Décor béton gris ardoise



RIVOLI 839 GdP 2  
Décor béton gris terra



RIVOLI 893 GdP 2  
Décor chêne San Remo



RIVOLI 843 GdP 2  
Décor chêne Bergamo



## FAÇADES



RIVOLI 840 GdP 2  
Décor noyer



OPUS 402 GdP 3  
Décor chêne Havane



OPUS 405 GdP 3  
Décor chêne Sierra



OPUS 403 GdP 3  
Décor chêne Nero



TOLEDO 332 GdP 3  
Laque laminate,  
blanc alpin super-mat



TOLEDO 336 GdP 3  
Laque laminate,  
magnolia super-mat



TOLEDO 338 GdP 3  
Laque laminate,  
gris soie super-mat



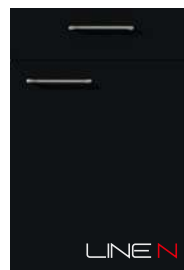
TOLEDO 341 GdP 3  
Laque laminate,  
gris pierre super-mat



TOLEDO 337 GdP 3  
Laque laminate,  
aqua super-mat



TOLEDO 334 GdP 3  
Laque laminate,  
gris ardoise super-mat



TOLEDO 340 GdP 3  
Laque laminate,  
noir super-mat



SPOT 503 GdP 3  
Laque laminate,  
blanc alpin brillant



SPOT 450 GdP 3  
Laque laminate,  
blanc brillant



SPOT 452 GdP 3  
Laque laminate,  
magnolia brillant



SPOT 455 GdP 3  
Laque laminate,  
gris soie brillant



SPOT 453 GdP 3  
Laque laminate,  
gris ardoise brillant



SAVONA 488 GdP 3  
Laqué,  
blanc premium mat



LIBERTY 967 GdP 4  
Laque laminate,  
blanc alpin ultra-mat

FAÇADES

Les façades dotées du logo LINE N sont également disponibles en aménagement sans poignée.



LIBERTY 968 GdP 4  
Laque laminate,  
blanc ultra-mat



LIBERTY 969 GdP 4  
Laque laminate,  
sable fin ultra-mat



LIBERTY 970 GdP 4  
Laque laminate,  
gris taupe ultra-mat



LIBERTY 964 GdP 4  
Laque laminate,  
vert minéral ultra-mat



LIBERTY 966 GdP 4  
Laque laminate,  
bleu fjord ultra-mat



LIBERTY 963 GdP 4  
Laque laminate,  
rouge rouille ultra-mat



LIBERTY 961 GdP 4  
Laque laminate,  
noir graphite ultra-mat



REVENTO 744 GdP 4  
Laque laminate,  
décor chêne Montréal



NEXUS 305 GdP 4  
Décor basalte  
gris taupe



NEXUS 304 GdP 4  
Décor ardoise  
gris pierre




NEXUS 303 GdP 4  
Décor ardoise  
gris



MENTO 216 GdP 4  
Laque laminate,  
décor acier brossé



FAME 168 GdP 4  
Laqué,  
blanc alpin mat



FAME 173 GdP 4  
Laqué,  
blanc mat



FAME 175 GdP 4  
Laqué,  
magnolia mat



FAME 171 GdP 4  
Laqué,  
gris soie mat



FAME 165 GdP 4  
Laqué,  
gris pierre mat



FUN 470 GdP 4  
Laqué,  
blanc alpin ultra-brillant



## FAÇADES



FUN 460 GdP 4  
Laqué,  
blanc ultra-brillant



FUN 467 GdP 4  
Laqué,  
sable fin ultra-brillant



INTERIO 551 GdP 5  
Laqué,  
blanc alpin mat



CASSINO 774 GdP 7  
Laque laminate,  
blanc



CASSINO 772 GdP 7  
Laque laminate,  
gris pierre



CASSINO 776 GdP 7  
Laque laminate,  
roseau



CASSINO 778 GdP 7  
Laque laminate,  
bleu fjord



NORA 782 GdP 7  
Laqué,  
blanc mat



NORA 786 GdP 7  
Laqué,  
gris ardoise mat



SEVILLA 847 GdP 7  
Laqué,  
blanc alpin mat



SEVILLA 849 GdP 7  
Laqué,  
magnolia mat



SEVILLA 851 GdP 7  
Laqué,  
noir mat



BRETAGNE 390 GdP 8  
Magnolia  
patiné



POINT 817 GdP 9  
Laqué,  
blanc alpin brillant



POINT 814 GdP 9  
Laqué,  
blanc brillant



POINT 816 GdP 9  
Laqué,  
magnolia brillant



POINT 819 GdP 9  
Laqué,  
gris soie brillant



HIGHLINE 834 GdP 9  
Laqué,  
blanc brillant

FAÇADES

Les façades dotées du logo LINE N sont également disponibles en aménagement sans poignée.



CESANA 883 GdP 9  
Laqué,  
magnolia mat



CESANA 881 GdP 9  
Laqué,  
sable fin mat



OXFORD 901 GdP 9  
Bois véritable,  
gris soie laqué




VIDA 938 GdP 10  
Aspect verre,  
blanc alpin mat




VIDA 937 GdP 10  
Aspect verre,  
Titano mat


COLORIS DE CAISSON




193 Blanc alpin




060 Blanc alpin satiné




106 Blanc



022 Blanc satiné



120 Magnolia mat



070 Gris soie



089 Gris pierre



122 Sable fin



194 Gris ardoise



127 Noir



126 Décor chêne  
Montréal



078 Décor chêne  
San Remo



198 Décor chêne  
Sierra



097 Décor chêne  
Havane



## PLANS DE TRAVAIL


Les plans de travail doivent répondre à toutes sortes de besoins et constituent de surcroît un élément décoratif notable. Pour que vous puissiez aménager votre espace selon vos besoins, nous vous offrons donc différents plans de travail qui ne diffèrent pas seulement du point de vue esthétique.

### Standard / Slim Line

Le plan de travail pour tous. Aspect irréprochable et résistance à un usage quotidien. Pas fragile, facile d'entretien et, comme d'habitude, d'excellente qualité.

- + Large éventail de décors et de coloris au choix
- + Pour les besoins de tous les jours
- + Surface hygiénique facile d'entretien

Épaisseur  
16 mm (Slim Line), 38 mm (Standard)



### XTRA

Très résistant, le plan de travail au look authentique avec revêtement antibactérien microPLUS® s'illustre par sa grande résistance aux chocs.

- + La structure de surface 3D garantit un toucher et un aspect naturels
- + Revêtement antibactérien microPLUS®
- + Ne craint ni l'eau ni les chocs, hyper-résistant
- + Possibilité d'encaster à fleur la plaque de cuisson et l'évier

Épaisseur  
38 mm



### Quartz

Le plan de travail naturel de haute qualité pour ceux qui aiment l'authentique. Particulièrement adapté aux salles de bains en raison de ses propriétés étanches.

- + Aspect élégant grâce au quartz véritable
- + Adapté à un usage quotidien
- + Étanche à l'eau, hygiénique
- + Possibilité d'encaster à fleur la plaque de cuisson et l'évier

Épaisseur  
12 mm, 38 mm



### XTRA CERAMIC

Le plan de travail innovant avec couche de céramique véritable pour tous ceux qui aiment la qualité et les looks naturels : bord design résistant aux chocs, aux rayures, stable et étanche.

- + Céramique véritable
- + Bord design résistant aux chocs
- + Résistant aux rayures, étanche à l'eau et hygiénique
- + Possibilité d'encaster à fleur l'évier et la plaque de cuisson

Épaisseur  
16 mm



## DÉCORS DE PLANS DE TRAVAIL



066 Décor ardoise



070\* Gris soie



078 Décor chêne San Remo



089\* Gris pierre



097 Décor chêne Havane



117 Décor Copper Vintage



123 Décor chêne de Virginie



124\* Décor noyer




126 Décor chêne Montréal



149\* Décor béton gris terra



192 Décor chêne Ambré



193\* Blanc alpin



194\* Gris ardoise




198 Décor chêne Sierra



201\* Décor béton sable fin



205 Décor chêne Vikings



215 Décor Stromboli clair



220 Décor Pin Arizona



225 Décor écorce de chêne



226 Décor Metal Art



231 Décor chêne Bergamo

235 Décor marbre  
Venato Bianco

265 Décor Rouille



266 Caledonia



272 Décor chêne veiné



274 Décor marbre de Teramo



319 Décor métal oxydé



330\* Décor béton gris



344\* Décor granit flammé noir



345 Décor chêne Yukon



347 Décor d'If



353\* Décor béton blanc



354\* Décor béton gris ardoise



355\* Décor Bronze



356 Décor loupe de chêne



366\* Noir structuré



376\* Décor Limestone



378 Décor béton noir



393 Décor chêne Vintage



396 Décor Terrazzo gris

\* Également disponible comme plan de travail Slim Line, épaisseur 16 mm.



## DÉCORS DE PLANS DE TRAVAIL



Plan de travail APN avec chant N




Plan de travail APD avec chant D



### XTRA PLANS DE TRAVAIL


Également disponible comme plan de travail Slim Line, épaisseur 16 mm.



363 Décor basalte gris taupe



367 Décor chêne Artisan



369 Décor ardoise gris pierre



373 Décor ardoise gris



### QUARTZ

Disponible également pour plan de travail de 12 mm d'épaisseur.




802 Epic Raw



804 Epic Black



806 Epic White



807 Epic Easy Clay



809 Epic Ash Grain



### XTRA CERAMIC PLANS DE TRAVAIL


Plan de travail livré en 16 mm uniquement.



781 Décor Venato Bianco



783 Décor Venato Nero



784 Fossil Grey



785 Metal Oxid



787 Décor Stone Oak



790 Plain Black



792 Décor Belgian Blue Stone



794 Décor béton gris soie



796 Décor béton blanc



798 Décor béton sable fin



Vous pouvez trouver une vue de l'ensemble des longueurs des décors sur notre site internet.

## CHOIX DE POIGNÉES

## Poignées profilées



240° Poignée profilée  
Noir



430° Poignée profilée  
Couleur inox



300° Poignée profilée  
Couleur inox



350° Poignée profilée  
Couleur inox



550° Poignée profilée  
Couleur inox



600° Poignée profilée  
Noir



690° Poignée profilée  
Blanc alpin



710° Poignée profilée  
Gris pierre



730° Poignée profilée  
Gris ardoise



760° Poignée profilée  
Couleur inox



870° Poignée profilée  
Noir



820° Poignée à visser  
Noir



960° Poignée à visser  
Couleur inox

## Poignées Couleur inox



019° Poignée métallique  
Couleur inox



042 Poignée métallique  
Couleur inox



062 Poignée métallique  
Couleur inox



067 Poignée métallique  
Couleur inox



069 Poignée métallique  
Couleur inox



098 Poignée métallique  
Nickelé mat



121 Poignée métallique  
Couleur inox



183 Poignée métallique  
Couleur inox



186 Poignée métallique  
Couleur inox




218 Poignée métallique  
Couleur inox /  
Chromé brillant



221 Poignée métallique  
Couleur inox



237 Poignée métallique  
Couleur inox



263 Poignée métallique  
Couleur inox



279 Poignée métallique  
Couleur inox



331 Poignée métallique  
Couleur inox



408 Poignée métallique  
Couleur inox



409° Poignée métallique  
Couleur inox



544 Poignée métallique  
Couleur inox



602 Poignée métallique  
Couleur inox



608 Poignée métallique  
Couleur inox



708 Poignée métallique  
Couleur inox



801 Poignée métallique  
Couleur inox



958 Poignée métallique  
Couleur inox

\*Un supplément de prix est obligatoire pour cette poignée.

Veuillez vous reporter à notre site internet pour connaître notre gamme complète de poignées.



## CHOIX DE POIGNÉES

### Poignées avec raffinage



190\* Poignée métallique  
Chromé brillant



192 Poignée métallique  
Chromé brillant



222 Poignée métallique  
Couleur dorée



223\* Poignée métallique  
Couleur dorée




233 Poignée métallique  
Couleur dorée



271 Poignée métallique  
Couleur titane



280 Poignée métallique  
Couleur fer antique




284 Poignée métallique  
Couleur argent antique



358 Poignée métallique  
Couleur titane



469 Poignée métallique  
Anthracite brossé



498 Poignée métallique  
Chromé brillant



499\* Poignée métallique  
Chromé brillant




511 Poignée métallique  
Couleur titane



718\* Poignée métallique  
Chrome noir



799 Poignée métallique  
Chrome noir



956 Poignée métallique  
Blanc alpin

### Poignées anthracite / noir



210\* Poignée métallique  
Noir / Anthracite brossé



251 Poignée métallique  
Noir



502 Poignée métallique  
Noir



595 Poignée métallique  
Noir / Couleur inox




616 Poignée en fonte  
Noir



957 Poignée métallique  
Noir

### Poignées barres



370\* Poignée barre  
Couleur inox




620\* Poignée barre  
Noir




650\* Poignée barre  
Couleur inox



890\* Poignée barre  
Couleur inox



900\* Poignée barre  
Couleur inox



930\* Poignée barre  
Couleur inox

### Boutons



188 Boucle cuir  
Marron / Couleur acier inox



610 Bouton en fonte  
Noir



677 Bouton métallique  
Couleur inox



679 Bouton métallique  
Noir

### Poignées en bois



199\* Poignée en bois  
Chêne



737\* Poignée en bois  
métallique Chêne / Noir



745\* Poignée en bois  
Chêne



# QUALITÉ MADE IN GERMANY



Des matériaux sélectionnés, une excellente finition, la perfection jusque dans les moindres détails : nos meubles sont développés et fabriqués selon les plus hauts critères de qualité. Nous produisons exclusivement sur notre site allemand.

Avant que nos produits soient fabriqués en série, tous les matériaux utilisés sont testés dans le cadre de vastes procédures réalisées en laboratoire pour garantir une durée de vie minimum de 15 ans et sont contrôlés et certifiés par des instituts internationaux indépendants. Car la satisfaction de nos clients est notre plus grande référence.





© PEFC Deutschland



[www.blauer-engel.de/uz38](http://www.blauer-engel.de/uz38)






Votre partenaire studio design :

Journal - FR

91576



studio design